

Software

Epson offre una serie di intuitive soluzioni software per l'acquisizione, la separazione e la distribuzione dei documenti all'interno e all'esterno dell'azienda.

Acquisizione

Document Capture Pro 2.0 consente di acquisire, salvare e condividere contenuti aziendali con facilità. La scansione è resa ancora più semplice ed efficiente grazie alle funzionalità di denominazione, separazione e distribuzione dei documenti. I file possono essere salvati e inviati nei formati più comuni, tra cui PDF, jpeg, tiff e molti altri.

Protezione

Grazie a potenti strumenti server-based, gli amministratori possono gestire profili e dispositivi a livello centralizzato, nonché monitorare le prestazioni del parco scanner senza dover installare software sui singoli computer. In questo modo, i documenti sono protetti e accessibili solo da parte di utenti autorizzati.

- Blocco del pannello di controllo*
- Login LDAP*
- Controllo dinamico dei profili*

*La disponibilità delle funzioni varia a seconda dei modelli

Funzioni di miglioramento

Le funzionalità offerte da Epson Document Capture Pro 2.0 vanno ben oltre l'acquisizione e l'invio di documenti. Gli strumenti di cui il software è dotato, infatti, consentono di migliorare i documenti originali, in modo da garantire una qualità ottimale e l'integrità dei dati in un'ottica futura.

- Rotazione e allineamento automatici
- Rilevamento automatico del formato
- Rimozione/miglioramento dei colori
- Miglioramento del testo








Separazione

Ordina e separa automaticamente i documenti cartacei per aumentare la produttività e automatizzare i processi sfruttando una serie di funzionalità avanzate integrate a livello software.

- OCR zonale
- Codici a barre 1D e 2D
- Patch code
- Template predefiniti

Il modello illustrato è DS-530 con kit di conversione in scanner piano

Scopri la gamma di scanner sheet-feeder

| Modello | Velocità a 300 dpi | Alimentatore automatico di documenti | Grammatura dei supporti per alimentatore | Volume di scansione giornaliero | Sensore a ultrasuoni | Interfaccia | Opzioni | Driver |
|---|--------------------|--------------------------------------|--|---------------------------------|----------------------|------------------------------|---|-------------------|
|  DS-410 Scanner desktop conveniente dotato dell'intuitivo software Document Capture Pro. | 26 ppm/52 ipm | 50 fogli | 50-209 g/m² | 3.000 | No | USB 2.0 | N/D | ISIS¹, WIA, TWAIN |
|  DS-530 Con questo efficiente scanner sheet-feeder è possibile ottimizzare i flussi di lavoro grazie a funzionalità intelligenti per l'acquisizione di numerose tipologie di documenti. | 35 ppm/70 ipm | 50 fogli | 27-413 g/m² | 4.000 | Sì | USB 3.0 | Interfaccia di rete/kit di conversione in scanner piano | ISIS¹, WIA, TWAIN |
|  DS-570W Con questo scanner sheet-feeder compatto dotato di connettività wireless è possibile acquisire documenti con facilità su smartphone, tablet e postazioni di lavoro Wi-Fi. | 35 ppm/70 ipm | 50 fogli | 27-413 g/m² | 4.000 | Sì | USB 3.0/ Wi-Fi/ Wi-Fi Direct | Interfaccia di rete | ISIS¹, WIA, TWAIN |
|  DS-770 Scanner compatto, efficiente e facile da utilizzare che offre immagini di alta qualità, per un'elaborazione avanzata dei documenti aziendali. | 45 ppm/90 ipm | 100 fogli | 27-413 g/m² | 5.000 | Sì | USB 3.0 | Interfaccia di rete/kit di conversione in scanner piano | ISIS¹, WIA, TWAIN |
|  DS-780N Dotato di funzioni per l'identificazione degli utenti e la gestione personalizzata dei profili, questo scanner in rete sicuro e intelligente consente di acquisire e di condividere i documenti in modo efficiente. | 45 ppm/90 ipm | 100 fogli | 27-413 g/m² | 5.000 | Sì | USB 3.0/ rete | N/D | ISIS¹, WIA, TWAIN |
|  DS-870 Grazie a funzionalità di elaborazione facili da utilizzare, questo scanner ad alta velocità rende ancora più semplice la gestione documentale. | 65 ppm/130 ipm | 100 fogli | 27-413 g/m² | 7.000 | Sì | USB 3.0 | Interfaccia di rete/kit di conversione in scanner piano | ISIS¹, WIA, TWAIN |
|  DS-970 Veloce e ad alte prestazioni, questo scanner è perfetto per gli uffici con requisiti di scansione particolarmente complessi. | 85 ppm/170 ipm | 100 fogli | 27-413 g/m² | 9.000 | Sì | USB 3.0 | Interfaccia di rete/kit di conversione in scanner piano | ISIS¹, WIA, TWAIN |

Gamma di scanner sheet-feeder per l'ufficio WorkForce

Libera il potenziale di un flusso di lavoro dinamico



48154_SheetScannerRange_Booklet_IT_1218

*Per informazioni sui driver/software e per conoscere la compatibilità con le versioni più recenti dei sistemi operativi, visita il sito Epson.
Wi-Fi è un marchio registrato di Wi-Fi Alliance®.
Per maggiori informazioni, contattare il proprio rivenditore Epson di fiducia oppure visitare il sito www.epson.it.
Epson Italia s.p.a. Via M. Vignolo De' Vizzi, 98/95
Tel.: 02-660321 20092 Cinisello Balsamo (MI)
Hot Line prodotti Consumer: 06-60521502
Hot Line prodotti Business: 06-60521503
www.epson.it - www.facebook.com/epson.italia
I marchi e i marchi registrati appartengono a Seiko Epson Corporation o ai rispettivi proprietari. Le informazioni sui prodotti sono soggette a modifica senza obbligo di preavviso.

EPSON®

EPSON®
EXCEED YOUR VISION

Scanner sheet-feeder per una maggiore produttività

Aumenta l'efficienza in ufficio con il supporto di un leader mondiale nel settore delle soluzioni per la scansione. Progettati per garantire prestazioni superiori, gli scanner sheet-feeder per l'ufficio Epson sono ideali per gli ambienti più dinamici e il front-office.



I modelli raffigurati sono (da sinistra a destra) DS-410, DS-530 e DS-780N

Panoramica della gamma

Design compatto

Grazie alle loro dimensioni ridotte, gli scanner sheet-feeder della gamma WorkForce sono perfetti per l'installazione nelle aree front-office e negli ambienti aperti al pubblico.

Versatilità

Grazie all'avanzata tecnologia di alimentazione della carta, alla modalità slow (novità assoluta nel settore) e all'innovativa funzione che consente di ignorare il rilevamento della doppia alimentazione, la scansione di supporti complessi con grammatura da 27 a 413 g/m² non è mai stata così facile.

Collegamento in rete

Con le innovative funzioni Push Scan offerte da WorkForce DS-780N è possibile passare da un profilo di scansione all'altro servendosi dell'intuitivo touch-screen, oltre a eseguire scansioni difficili con la massima facilità.

Connettività

Sfruttando la connettività Wi-Fi e Wi-Fi Direct integrata, WorkForce DS-570W consente di trasferire con facilità i documenti direttamente su smartphone e tablet per la loro archiviazione o di salvarli su piattaforme Cloud a scopo di contabilità e gestione delle spese.

Elevato volume di scansione

Gli scanner sheet-feeder WorkForce offrono elevati livelli di produttività. Con una velocità massima di 85 ppm/170 ipm, gli scanner della gamma Epson consentono di elaborare fino a 9.000 pagine al giorno, soddisfacendo le esigenze degli uffici più dinamici, anche nel caso di supporti particolarmente complessi.

Modularità

Grazie al kit opzionale per la conversione in scanner piano, è possibile acquisire nel dettaglio documenti rilegati, documenti identificativi, passaporti e altri supporti di forma irregolare, soddisfacendo così le esigenze di coloro che occasionalmente necessitano di effettuare scansioni in piano.



Maggiore attenzione al cliente

Grazie al blocco del pannello di controllo e ai protocolli di autenticazione, gli scanner Epson possono essere installati negli uffici o negli ambienti a contatto con il pubblico in modo da garantire un servizio ottimale, anche tramite applicazioni self-service.

Modello consigliato:

WorkForce DS-780N



Gestione documentale semplificata

Ideali per reception e ambienti a contatto con il pubblico che necessitano di eseguire scansioni in modo efficiente pur avendo poco spazio a disposizione, gli scanner Epson semplificano la gestione documentale attraverso l'acquisizione ottimizzata di moduli e formulari.

Modelli consigliati:

WorkForce DS-410 e WorkForce DS-530

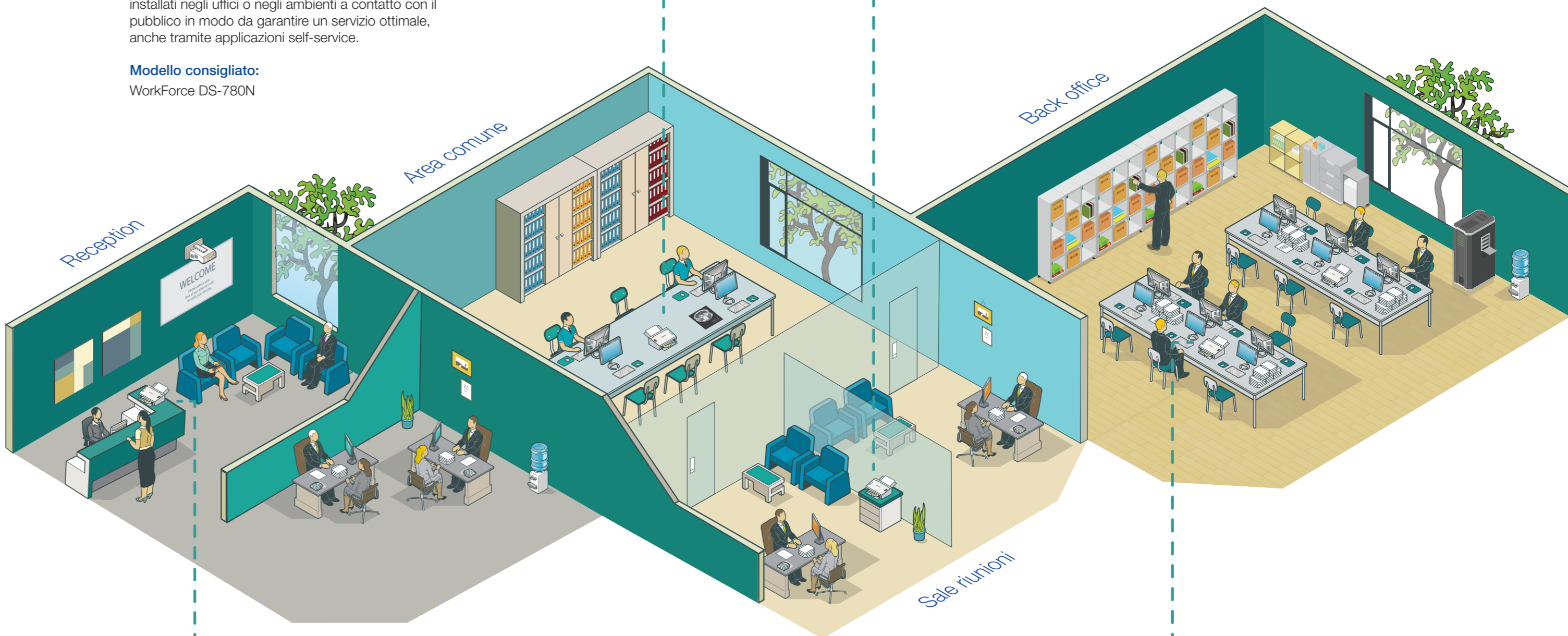


Ufficio ottimizzato

Perfetti per gli uffici che necessitano di elevata efficienza, i nostri scanner sono progettati per eseguire scansioni rapide e semplificare la gestione documentale.

Modelli consigliati:

WorkForce DS-530, WorkForce DS-770 e WorkForce DS-570W



Organizzazione aziendale all'insegna dell'efficienza

Semplifica i processi nei reparti finanziari attraverso la registrazione delle fatture e la tracciabilità dei pagamenti sulla base di funzionalità automatizzate e sicure. Accertati anche che le informazioni su personale e relative qualifiche siano sempre aggiornate utilizzando soluzioni di scansione con autenticazione degli utenti per un'ulteriore protezione.

Modelli consigliati:

WorkForce DS-870 e WorkForce DS-970