

WorkForce Pro WF-C8190DW



Ideale per i gruppi di lavoro medio-piccoli e altamente affidabile, questa stampante inkjet A3 per l'ufficio con un tempo di espulsione della prima pagina davvero ridotto assicura un'elevata produttività mantenendo bassi i costi.

Aumenta la produttività in ufficio e migliora la responsabilità sociale d'impresa della tua azienda, riducendo al minimo sia i consumi energetici sia l'impatto ambientale. Oltre a stampare rapidamente documenti di tutti i giorni in formato A4, WorkForce Pro WF-C8190 stampa anche documenti in A3 come pieghevoli, opuscoli, bozze di brochure, fogli di calcolo, progetti, disegni e molto altro.

Risparmio sui costi

Progettato per i gruppi di lavoro, questo modello consente di evitare i costi nascosti associati alla stampa centralizzata in relazione alla produttività dei dipendenti. L'innovativo sistema di inchiostri di cui è dotato permette di sostituire i materiali di consumo con minore frequenza, riducendo ulteriormente i costi e garantendo un TCO competitivo. Con le sue tecnologie a risparmio energetico, WorkForce Pro WF-C8190 taglia anche i consumi e, grazie al suo semplice ma efficiente meccanismo inkjet, riduce al minimo il numero di componenti da sostituire.

Elevata produttività e manutenzione ridotta al minimo

WorkForce Pro WF-C8190 non richiede tempi di riscaldamento ed espelle la prima pagina in appena 5,5 secondi. Dotato di taniche di inchiostro ad alta capacità, consente di stampare fino a 11.500 pagine in bianco/nero e 8.000 pagine a colori senza sostituire i consumabili¹. Stampa inoltre su molteplici supporti, tra cui carta riciclata, carta lucida, buste ed etichette.

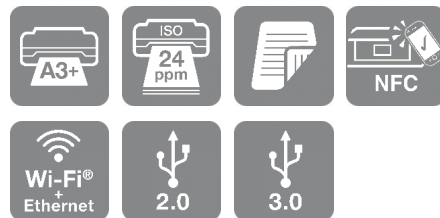
Minore impatto ambientale

Sfrutta i vantaggi delle tecnologie a risparmio energetico e riduci al minimo i consumi grazie alla stampa inkjet, la quale non genera calore e non produce emissioni di ozono. Il risultato è un minore impatto sull'ambiente. Non solo: la stampa inkjet riduce anche il numero di componenti da sostituire rispetto ai modelli laser (fusori, tamburi, sviluppatori e così via).

Ideale per l'ufficio

WorkForce Pro WF-C8190 offre un'ampia gamma di software e strumenti per stampare in tutta sicurezza e gestire i dispositivi in remoto. La connettività NFC e la rete wireless consentono anche la stampa da dispositivi mobile.

SCHEDA TECNICA



CARATTERISTICHE PRINCIPALI

- **Vantaggi della stampa in A3**
Possibilità di stampare internamente volantini, bozze di brochure, fogli di calcolo e molto altro
- **Rispetto dell'ambiente**
Consumi energetici e impatto ambientale ridotti al minimo
- **Risparmio sui costi**
Ulteriore riduzione dei costi grazie alla minore frequenza di sostituzione dei materiali di consumo
- **Risparmio di tempo**
Espulsione della prima pagina in appena 5,5 secondi (con la stampante pronta)
- **Ideale per l'ufficio**
Inchiostri a pigmenti DuraBrite Pro

SPECIFICHE DI PRODOTTO

TECNOLOGIA

Metodo di stampa	Testina di stampa TFP PrecisionCore™
Configurazione ugelli	800 ugelli per il nero, 800 ugelli per ciascun colore
Dimensioni minime goccia	4,6 pl
Tecnologia inchiostri	DURABrite™ Pro
Utilizzo	Gruppo di lavoro medio, Reparto
Multifunzione	Stampa

STAMPA

Tempo uscita prima pagina	Monocromatico 5,5 Secondi, Colour 5,5 Secondi
Velocità di stampa ISO/IEC 24734	24 pagine/min Monocromatico, 24 pagine/min Colour
Velocità di stampa in fronte/retro ISO/IEC 24734	16 pagine A4/min Monocromatico, 16 pagine A4/min Colour
Velocità di stampa ISO/IEC 24734 (A3)	13 pagine/min Monocromatico, 13 pagine/min Colour
Velocità di stampa in fronte/retro ISO/IEC 24734 (A3)	11 pagine A4/min Monocromatico, 11 pagine A4/min Colour
Velocità di stampa massima	35 pagine/min Monocromatico (carta comune), 35 pagine/min Colour (carta comune)
Risoluzione di stampa	4.800 x 1.200 dpi
Ciclo di funzionamento	75.000 pagine al mese Numero massimo di pagine stampate in un mese in base alle prestazioni della stampante, incluse la velocità di stampa ISO e la capacità carta.
Recommended Duty Cycle	500 - 5.000 pagine al mese
Per informazioni dettagliate sulle velocità di stampa, visitare	http://www.epson.eu/testing .

CONNETTIVITÀ

Protocolli per stampa in rete	IPP, LDP, Port 9100, WSD
Protocolli per gestione in rete	SNMP, HTTP, DHCP, BOOTP, APIPA, DDNS, mDNS, SLP, WSD, LLTD, Ping
Interfacce	USB 2.0-A, USB 3.0 tipo B, Interfaccia Ethernet (1000Base-T/100Base-TX/10Base-T), LAN IEEE 802.11a/b/g/n/ac wireless, NFC (Near Field Communication)
Protezione WLAN	WEP 64 Bit, WEP 128 Bit, WPA PSK (AES), WPA2 Enterprise
Protocolli di rete	TCP/IP v4, TCP/IP v6

GESTIONE SUPPORTI/CARTA

Formati carta	A4 (21,0x29,7 cm), A5 (14,8x21,0 cm), A6 (10,5x14,8 cm), B5, C6 (busta), C4 (busta), N. 10 (busta), Letter, 10x15 cm, 13x18 cm, 20x25 cm, 16:09, Legal, A3 (29,7x42,0 cm), A3+
Grammatura	64 g/m² - 300 g/m²
Fronte-retro	Sì
Alimentazione carta standard	335 fogli standard, 85 fogli MP tray, 250 fogli Cassette carta
Vassoio uscita carta	250 fogli
Capacità cassetto carta	250 fogli standard, 1.835 fogli massima
Standard paper tray(s)	Vassoio multifunzione da 85 fogli, 250-sheet paper tray
Vassoio/i carta opzionale/i	3 vassoi carta da 500 fogli, Cabinet
Capacità carta massima	1.835
Percorso carta posteriore (supporti speciali)	Sì
Numero di cassette carta	3

WorkForce Pro WF-C8190DW

CONTENUTO DELLA CONFEZIONE

- Unità principale
- Cavo di alimentazione
- Guida di installazione rapida
- Manuale utente (CD-ROM)
- Warranty card

SPECIFICHE DI PRODOTTO

WorkForce Pro WF-C8190DW

ALIMENTAZIONE CARTA RASF

Nome input carta	RASF
Formati carta	A3+, A3, A4, A5, A6, B4, B5, B6, C4 (busta), C5 (busta), C6 (busta), DL (busta), Letter, 10 x 15 cm, 13 x 18 cm, 16:9, HLT, Definito dall'utente, Legal, Executive, SRA3, Tabloid
Formato personalizzato	Min. 55x 330 mm a Max 127x 1.200 mm
Peso della carta supportato	64 g/m ² - 300 g/m ²
Capacità carta 1	85 80gsm
Tipo di supporto	Carta comune, Carta riciclata, Carta colorata, Carta intestata, Glossy Photo Paper

ALIMENTAZIONE CARTA C1

Nome input carta	C1
Formati carta	A3, A4, A5, A6, B4, B5, B6, Letter, HLT, Legal, Executive, Tabloid
Peso della carta supportato	64 g/m ² - 200 g/m ²
Capacità carta 1	250 80gsm
Tipo di supporto	Carta comune, Carta riciclata, Carta colorata, Carta intestata

{SPECGROUPNAMEPAPERFEEDFRONTE/RETRO}

Nome input carta	Fronte/retro
Formati carta	A3, A4, A5, B4, B5, B6, Letter, HLT, Legal, Executive
Peso della carta supportato	64 g/m ² - 150 g/m ²

CARATTERISTICHE GENERALI

Consumo energetico	37 Watt (copia stand-alone, modello ISO/IEC 24712), 1,2 Watt (mod. sleep), 8,5 Watt (Pronto), 0,2 Watt ECM, TEC 0,2 kWh/week
Voltaggio	AC 220 V - 240 V
Dimensioni	613 x 755 x 386 mm (LxPxA)
Peso	35,3 kg
Rumorosità	6,7 B (A) secondo il modello ISO 7779 su carta fotografica lucida Premium Epson / modalità fotografica RPM - 51 dB (A) secondo lo standard ISO 9226
Sistemi operativi supportati	Android 4.0+, Linux, Mac OS X 10.6.8 or later, Windows 10, Windows 7, Windows 7 x64, Windows 8 (32/64 bit), Windows 8.1, Windows 8.1 x64 Edition, Windows Server 2003, Windows Server 2003 (32/64 bit), Windows Server 2003 R2 x64, Windows Server 2008 (32/64 bit), Windows Server 2008 R2, Windows Server 2012 (64bit), Windows Server 2012 R2, Windows Server 2016, Windows Vista (32/64 bit), Windows XP SP3, XP Professional x64 Edition SP2
Potenza acustica	In funzionamento: 6,7 B (A)
Pressione sonora	In funzionamento: 51 dB (A)
Servizi di stampa mobile e su cloud	Epson Connect (iPrint, Email Print, Remote Print Driver), Apple AirPrint, Google Cloud Print
Alimentazione elettrica	220 V, 240 V

CARATTERISTICHE AGGIUNTIVE

Display LCD	Tipo: a colori, diagonale: 6,1 cm
Gestione supporti	Fronte/retro automatico, Alimentazione posteriore per supporti speciali, Supporto per carte ad alto spessore
Funzioni di sicurezza	Funzione ad accesso limitato con Epson Web Config, Stampa sicura di documenti riservati con sblocco tramite codice PIN, Rubrica LDAP, IPsec, IEEE802.1x, SSL (autenticazione server), Pannello modalità amministratore

ALTRE CARATTERISTICHE

Emulazioni	PCL5c, PCL6, ESC/P-R, PostScript 3, PDF 1.7
------------	---

VARIE

Garanzia	12 mesi Assistenza on-site Possibilità di contratti opzionali
----------	--

MATERIALI DI CONSUMO

● Standard Cassette Maintenance Roller	C13S210048	200.000 pagine
● Optional Cassette Maintenance Roller	C13S210049	200.000 pagine
● WF-C8190 / WF-C8690 Ink Cartridge XXL Black	C13T04A140	11.500 pagine
● WF-C8190 / WF-C8690 Ink Cartridge XXL Cyan	C13T04A240	8.000 pagine
● WF-C8190 / WF-C8690 Ink Cartridge XXL Magenta	C13T04A340	8.000 pagine
● WF-C8190 / WF-C8690 Ink Cartridge XXL Yellow	C13T04A440	8.000 pagine
● Maintenance box	C13T671400	
● WF-C81xx / WF-C86xx Ink Cartridge XL Black	C13T04B140	5.800 pagine
● WF-C81xx / WF-C86xx Ink Cartridge XL Cyan	C13T04B240	4.600 pagine
● WF-C81xx / WF-C86xx Ink Cartridge XL Magenta	C13T04B340	4.600 pagine
● WF-C81xx / WF-C86xx Ink Cartridge XL Yellow	C13T04B440	4.600 pagine
● WF-C81xx / WF-C86xx Ink Cartridge L Black	C13T04C140	2.900 pagine
● WF-C81xx / WF-C86xx Ink Cartridge L Cyan	C13T04C240	1.700 pagine
● WF-C81xx / WF-C86xx Ink Cartridge L Magenta	C13T04C340	1.700 pagine
● WF-C81xx / WF-C86xx Ink Cartridge L Yellow	C13T04C440	1.700 pagine

OPZIONI



- High Cabinet
C12C933561
- Card Reader Holder
C12C932921

LOGISTICA

Codice prodotto	C11CG70401
Codice a barre	8715946651040
Paese di origine	Indonesia
Dimensioni pallet Euro	1 Pezzi

WorkForce Pro WF-C8190DW

DATI SULLA RESA DELLE CARTUCCE

	T04C4	T04B4	T04A4
	2.900 pagine*	5.800 pagine*	11.500 pagine*
	1.700 pagine*	4.600 pagine*	8.000 pagine*

* Rendimento per pagina approssimativo basato sugli standard ISO/IEC 24711/24712 o ISO/IEC 29102/29103. Il rendimento effettivo può variare a seconda delle immagini stampate e delle condizioni di utilizzo. Per maggiori informazioni, visita il sito www.epson.eu/pageyield



Epson Italia s.p.a.
Tel.: 02-660321
Hot Line prodotti Consumer: 02-30578340
Hot Line prodotti Business: 02-30578341
www.epson.it - www.facebook.com/epson.italia

Via M. Viganò De Vizzi, 93/95
20092 Cinisello Balsamo (MI)

I marchi e i marchi registrati appartengono a Seiko Epson Corporation o ai rispettivi proprietari.
Le informazioni sui prodotti sono soggette a modifica senza obbligo di preavviso.

1. Rendimento in pagine indicativo. Il rendimento effettivo può variare a seconda delle immagini stampate e delle condizioni di utilizzo. Per maggiori informazioni, visita il sito www.epson.eu/pageyield.

EPSON®